



**ДИНАМИКА НАРКОМАНИЙ, ХРОНИЧЕСКОГО
АЛКОГОЛИЗМА И АЛКОГОЛЬНЫХ ПСИХОЗОВ В
МУРМАНСКОЙ ОБЛАСТИ**

**Материалы представлены по данным Мурманского областного медицинского
информационно-аналитического центра**

**Сборник подготовлен специалистами
Управления Федеральной службы по надзору в сфере защиты прав потребителей и
благополучия человека по Мурманской области**

и

**ФБУЗ «Центр гигиены и эпидемиологии в Мурманской области»
под руководством
главного государственного санитарного врача по Мурманской области
к.м.н. Л.А. Лукичёвой**

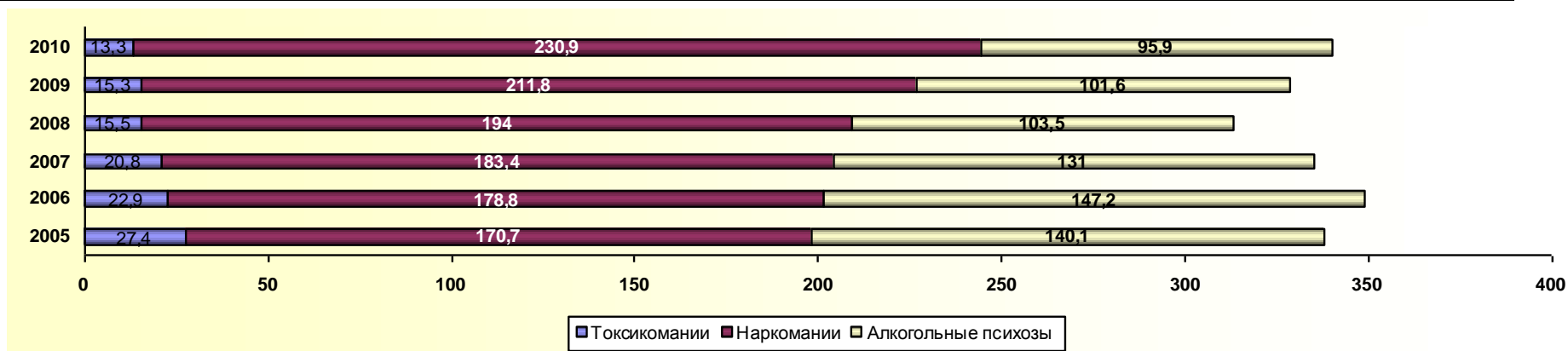
В 2010 г. регистрировался рост контингентов больных наркоманиями (на 8,7%), вместе с тем отмечено снижение числа больных алкогольными психозами (на 6%). Соответственно увеличились показатели общей заболеваемости наркоманиями, снизились показатели заболеваемости алкогольными психозами и токсикоманиями. Контингент больных хроническим алкоголизмом незначительно снизился, достоверных различий показателей заболеваемости хроническим алкоголизмом по сравнению с прошлым годом не отмечено.

Контингенты больных алкоголизмом и наркоманиями (абс. число случаев)

| Система МЗ и СР РФ | 2006 | 2007 | 2008 | 2009 | 2010 |
|------------------------|------|------|------|------|------|
| Алкогольные психозы | 1267 | 1119 | 875 | 853 | 802 |
| Хронический алкоголизм | 8336 | 8212 | 8080 | 8630 | 8537 |
| Наркомании | 1539 | 1566 | 1643 | 1778 | 1932 |
| Токсикомании | 197 | 178 | 131 | 128 | 111 |

Общая заболеваемость алкоголизмом и наркоманиями (на 100000 населения)

| Система МЗ и СР РФ | 2006 | 2007 | 2008 | 2009 | 2010 |
|------------------------|-------|-------|-------|--------|--------|
| Алкогольные психозы | 147.2 | 131.0 | 103.5 | 101.6 | 95.9 |
| Хронический алкоголизм | 968.5 | 961.6 | 954.3 | 1027.9 | 1020.4 |
| Наркомании | 178.8 | 183.4 | 194.0 | 211.8 | 230.9 |
| Токсикомании | 22.9 | 20.8 | 15.5 | 15.3 | 13.3 |



Первичная заболеваемость.

В 2010 г., вновь регистрируется снижение числа впервые выявленных больных наркоманиями, соответственно произошло снижение показателя первичной заболеваемости наркоманиями (на 8.1%), продолжается тенденция сокращения числа больных токсикоманией (с 2006 г. – в 7 раз). Отмечается также снижение показателей первичной заболеваемости алкогольными психозами и хроническим алкоголизмом (соответственно на 20% и 19%).

Число впервые выявленных заболеваний в отчетном году

| Система МЗ и | 2006 | 2007 | 2008 | 2009 | 2010 |
|--------------|------|------|------|------|------|
| Алкогольные | 526 | 397 | 431 | 471 | 376 |
| Хронический | 690 | 663 | 679 | 704 | 568 |
| Наркомании | 317 | 340 | 320 | 297 | 275 |
| Токсикомании | 23 | 18 | 10 | 5 | 3 |

Первичная заболеваемость алкоголизмом и наркоманиями (на 100000 населения)

| Система МЗ и | 2006 | 2007 | 2008 | 2009 | 2010 |
|--------------|------|------|------|------|------|
| Алкогольные | 61.1 | 46.5 | 50.9 | 56.1 | 44,9 |
| Хронический | 80.2 | 77.6 | 80.2 | 83.9 | 67,9 |
| Наркомании | 36.8 | 39.8 | 37.8 | 35.4 | 32,9 |
| Токсикомании | 2.7 | 2.1 | 1.2 | 0.6 | 0,4 |



Сравнительный анализ заболеваемости наркологическими расстройствами в регионах Северо-Западного Федерального округа

Среди 10 регионов Северо-Западного федерального округа в 2009 г. Мурманская область занимала 1 место по первичной заболеваемости наркоманиями, 9 место – алкогольными психозами и 9 место – токсикоманиями. Показатели первичной заболеваемости наркоманиями в Мурманской области значительно выше, чем в среднем по Российской Федерации (в 1,8 раза).

Наркологические расстройства (по данным ЦНИИОиЗ МЗ и СР РФ), 2009 г. (на 100 тыс.)

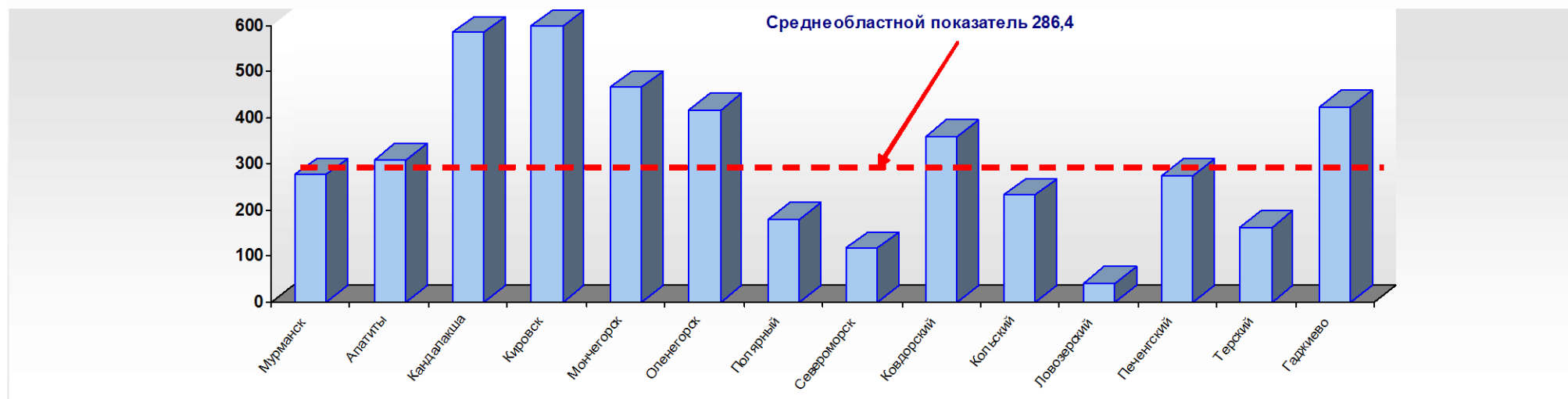
| Территория | Наркомании | | Алкогольные психозы | | Токсикомании | |
|-----------------------------|-------------|----------|---------------------|----------|--------------|----------|
| | Показатель | Ранг | Показатель | Ранг | Показатель | Ранг |
| Мурманская область | 32,9 | 1 | 44,9 | 9 | 0,4 | 5 |
| Республика Карелия | 4.9 | 10 | 88.1 | 1 | 3.1 | 1 |
| Республика Коми | 21.8 | 4 | 49.5 | 8 | 0.7 | 3 |
| Архангельская область | 3.4 | 11 | 71.0 | 3 | 0.9 | 2 |
| Ненецкий автономный округ | 9.5 | 8 | 88.0 | 2 | - | |
| Вологодская область | 10.2 | 7 | 52.2 | 6 | 0.1 | 9 |
| Калининградская область | 7.0 | 9 | 52.1 | 7 | 0.3 | 6 |
| Ленинградская область | 26.3 | 2 | 27.4 | 10 | 0.6 | 4 |
| Новгородская область | 10.4 | 6 | 62.5 | 4 | 0.3 | 7 |
| Псковская область | 13.2 | 5 | 57.4 | 5 | 0.7 | 3 |
| г. Санкт-Петербург | 23.7 | 3 | 26.8 | 11 | 0.2 | 8 |
| СФЗО | 18.2 | | 44.9 | | 0.6 | |
| Российская Федерация | 17.8 | | 35.7 | | 0.7 | |

В разрезе городов и районов по сумме наркологических расстройств в 2010 г. лидирует г. Кировск и Кандалакша (в 2,1 раза выше среднеобластного показателя), далее г. Мончегорск, Гаджиево и г. Оленегорск (в 1,6 раза).

Наркологические расстройства (впервые выявленные в 2010) табл. 2000 ф11

| Территория | Показатель | Ранг | Территория | Показатель | Ранг |
|---------------------|------------|------|------------------|--------------|------|
| Ловозерский район | 39,3 | 15 | Г. Апатиты | 308,5 | 7 |
| ЗАТО г. Североморск | 116,9 | 14 | Ковдорский район | 359,1 | 6 |
| Терский район | 163,1 | 13 | Г. Оленегорск | 418,0 | 5 |
| г. Полярный | 179,2 | 12 | г. Гаджиево | 423,4 | 4 |
| Кольский район | 231,6 | 11 | г. Мончегорск | 467,2 | 3 |
| ЗАТО Видяево | 237,3 | 10 | Г. Кандалакша | 585,6 | 2 |
| Печенгский район | 274,4 | 9 | Г. Кировск | 599,9 | 1 |
| Г. Мурманск | 277,0 | 8 | Область | 286,4 | |

Первичная заболеваемость наркологическими расстройствами (на 10000 тыс.)



По величине показателя заболеваемости алкогольными психозами на первом месте в 2010 г. Гаджиево, ЗАТО Видяево, Апатиты (в 3 - 4 раза выше среднеобластного уровня). Самые низкие уровни – в Печенгском, Ковдорском районах, ЗАТО г.Североморск.

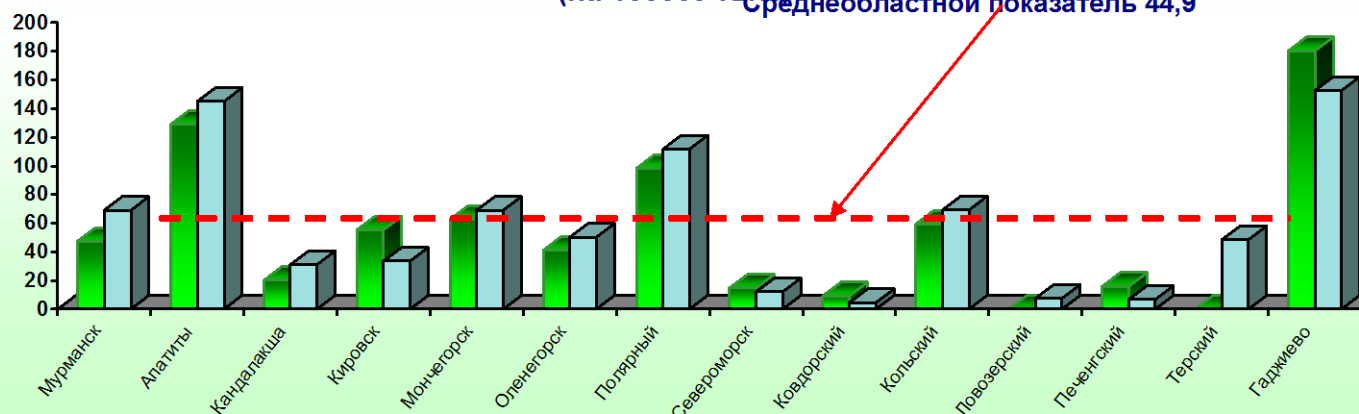
Алкогольные психозы (на 100 тыс.)

| Территория | Показатель | Ранг | Территория | Показатель | Ранг |
|------------------|------------|------|-------------------|-------------|------|
| Ковдорский район | 9,2 | 13 | Г.Мончегорск | 62,8 | 5 |
| ЗАТО Североморск | 14,8 | 12 | Терский район | - | - |
| Печенгский район | 15,9 | 11 | Ловозерский район | - | - |
| Г.Кандалакша | 20,3 | 10 | Г.Полярный | 98,3 | 4 |
| Г.Оленегорск | 41,2 | 9 | Г.Апатиты | 128,9 | 3 |
| Г.Мурманск | 47,5 | 9 | ЗАТО Видяево | 135,6 | 2 |
| Г.Кировск | 55,4 | 7 | Г.Гаджиево | 180,2 | 1 |
| Кольский район | 59,4 | 6 | Область | 44,9 | |

Первичная заболеваемость алкогольными психозами

(на 100000 тыс.)

Среднеобластной показатель 44,9

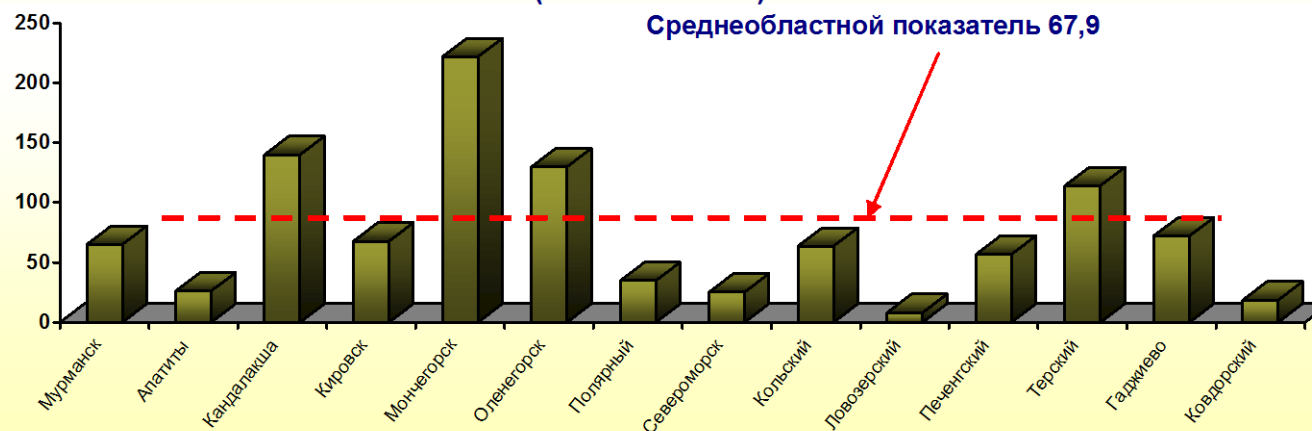


Ранжирование территорий по показателю первичной заболеваемости хроническим алкоголизмом в 2010 г. выявило самый большой показатель в г. Мончегорске (в 3.3 раза выше среднеобластного уровня), Кандалакше (в 2 раза), (Оленегорске (в 1.9 раза). Самые низкие уровни заболеваемости хроническим алкоголизмом – в Ловозерском и Ковдорском районе.

Хронический алкоголизм (Первичная заболеваемость на 100 тыс.)

| Территория | Показатель | Ранг | Территория | Показатель | Ранг |
|-------------------|------------|------|----------------|-------------|------|
| Ловозерский район | 7,9 | 15 | Г.Кировск | 67,7 | 7 |
| Ковдорский район | 18,4 | 14 | Г.Гаджиево | 72,1 | 6 |
| ЗАТО Североморск | 25,1 | 13 | ЗАТО Видяево | 101,7 | 5 |
| Г.Апатиты | 26,1 | 12 | Терский район | 114,2 | 4 |
| ЗАТО Полярный | 34,7 | 11 | Г.Оленегорск | 129,8 | 3 |
| Печенгский район | 56,7 | 10 | Г.Кандалакша | 140,0 | 2 |
| Кольский район | 63,5 | 9 | Г.Мончегорск | 221,8 | 1 |
| Г.Мурманск | 65,0 | 8 | Область | 67,9 | |

Первичная заболеваемость хроническим алкоголизмом
(на 100000 тыс.)

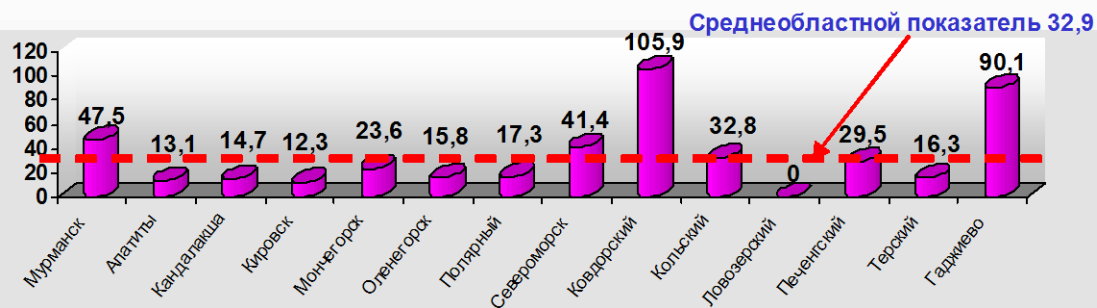


По уровню первичной заболеваемости наркоманией в 2010 г. самый высокий показатель отмечается в Ковдорском районе (в 3,2 раза выше среднеобластного уровня), Гаджиево (в 2,7 раза), г. Мурманске (в 1.4 раза), ЗАТО г. Североморск (в 1.3 раза). Структура зарегистрированных больных наркоманией по сравнению с прошлым годом практически не изменилась, подавляющее большинство составляют больные с опийной зависимостью (90.9%), второе ранговое место заняли больные с синдромом зависимости от психостимуляторов (5.1%), третье – употребляющие наркотики и их сочетания (3.2%). Удельный вес больных гашишной наркоманией – 0.7%.

Наркомании (Первичная заболеваемость на 100 тыс)

| Территория | Показатель | Ранг | Территория | Показатель | Ранг |
|----------------|------------|------|------------------|-------------|------|
| Г.Кировск | 12,3 | 13 | Печенгский район | 29,5 | 6 |
| Г.Апатиты | 13,1 | 12 | Кольский район | 32,8 | 5 |
| Г.Кандалакша | 14,7 | 11 | ЗАТО Североморск | 41,4 | 4 |
| Г.Оленегорск | 15,8 | 10 | Г.Мурманск | 47,5 | 3 |
| Терский район* | 16,3 | 9 | Г.Гаджиево | 90,1 | 2 |
| Г.Полярный | 17,3 | 8 | Ковдорский район | 105,9 | 1 |
| Г.Мончегорск | 23,6 | 7 | Область | 32,9 | |

Первичная заболеваемость наркоманиями
(на 100000 тыс.)



Заключение.

Анализ статистических показателей заболеваемости наркологическими расстройствами в Мурманской области выявил неблагоприятную ситуацию по распространенности наркоманий. На фоне снижения общей заболеваемости алкогольными психозами, хроническим алкоголизмом, токсикоманией, продолжает неуклонно расти распространенность наркоманий: если в 2006 г. она составляла 178.8 на 100 тыс. населения, то в 2010 г.- 230.9. Вместе с тем, как положительный фактор, следует отметить снижение показателя **первичной** заболеваемости наркоманиями с 2008 г.

Среди регионов Северо-Западного Федерального округа Мурманская область по первичной заболеваемости наркоманиями в 2006-2009 гг. занимала 1 место. В разрезе городов и районов наиболее высокие показатели заболеваемости наркоманиями зарегистрированы **в Ковдорском районе, г. Мурманске, ЗАТО Североморск и Гаджиево.**